

Estado de Flujos de Efectivo
Del 1 de enero al 30 de noviembre de 2018

Concepto	2018	2017	Concepto	2018	2017
Flujos de Efectivo de las Actividades de Operación			Flujos de Efectivo de las Actividades de Inversión		
Origen	\$111,877,782.55		Origen	\$185,774.29	
Impuestos	\$3,658,305.04		Bienes Inmuebles, Infraestructura y Construcciones en Proceso	\$0.00	
Cuotas y Aportaciones de Seguridad Social	\$0.00		Bienes Muebles	\$0.00	
Contribuciones por Mejoras	\$0.00		Otros Orígenes de Inversión	\$185,774.29	
Derechos	\$4,897,678.98		Aplicación	\$48,007,441.33	
Productos de Tipo Corriente	\$3,225.39		Bienes Inmuebles, Infraestructura y Construcciones en Proceso	\$20,088,721.17	
Aprovechamientos de Tipo Corriente	\$292,383.51		Bienes Muebles	\$888,920.32	
Ingresos por Venta de Bienes y Servicios	\$0.00		Otras Aplicaciones de Inversión	\$25,029,769.84	
Ingresos no Comprendidos en las Fracciones de la Ley de Ingresos Causados en Ejercicios Fiscales Anteriores Pendientes de Liquidación o Pago	\$1,042,843.28		Flujos Netos de Efectivo por Actividades de Inversión	-\$45,811,687.04	
Participaciones y Aportaciones	\$101,723,348.35		Flujo de Efectivo de las Actividades de Financiamiento		
Transferencias, Asignaciones, Subsidios y Otras Ayudas	\$0.00		Origen	\$888,120.07	
Ingresos Financieros	\$0.00		Endeudamiento Neto	\$0.00	
Incremento por Variación de Inventarios	\$0.00		Interno	\$0.00	
Disminución del Exceso de Estimaciones por Pérdida o Deterioro u Obsolescencia	\$0.00		Externo	\$0.00	
Disminución del Exceso de Provisiones	\$0.00		Otros Orígenes de Financiamiento	\$888,120.07	
Otros Ingresos y Beneficios Varios	\$0.00		Aplicación	\$783,333.17	
Aplicación	\$61,810,307.89		Servicios de la Deuda	\$0.00	
Servicios Personales	\$25,675,671.63		Interno	\$0.00	
Materiales y Suministros	\$23,810,302.81				
Servicios Generales	\$11,454,443.20				
Transferencias Internas y Asignaciones al Sector Público	\$0.00				
Transferencias al Resto del Sector Público	\$0.00				
Subsidios y Subvenciones	\$0.00				
Ayudas Sociales	\$1,069,890.05				
Pensiones y Jubilaciones	\$0.00				


Actopan
Estado de Flujos de Efectivo
Del 1 de enero al 30 de noviembre de 2018

Transferencias a Fideicomisos, Mandatos y Contratos Análogos	\$0.00	Externo	\$0.00
Transferencias a la Seguridad Social	\$0.00	Otras Aportaciones de Financiamiento	\$763,933.17
Donativos	\$0.00	Flujos Netos de Efectivo por Actividades de Financiamiento	\$226,786.90
Transferencias al Exterio	\$0.00		
Participaciones	\$0.00		
Aportaciones	\$0.00	Incremento/Disminución Neta en el Efectivo y Equivalentes al Efectivo	\$4,181,604.52
Convenios	\$0.00		
Intereses de la Deuda Pública	\$0.00	Efectivo y Equivalentes al Ejercicio al Inicio del Ejercicio	\$860,967.40
Comisiones de la Deuda Pública	\$0.00		
Gastos de la Deuda Pública	\$0.00		
Costo por Coberturas	\$0.00	Efectivo y Equivalentes al Ejercicio al final del Ejercicio	\$5,182,571.82
Apoyos Financieros	\$0.00		
Estimaciones, Depreciaciones, Deterioros, Obsolescencia y Amortizaciones	\$0.00		
Provisiones	\$0.00		
Disminución de Inventarios	\$0.00		
Aumento por Insuficiencia de Estimaciones por Pérdida o Deterioro u Obsolescencia	\$0.00		
Aumento por Insuficiencia de Provisiones	\$0.00		
Otros Gastos	\$0.00		
Inversión Pública no Capitalizable	\$0.00		
Flujos Netos de Efectivo por Actividades de Operación	\$49,767,484.88		

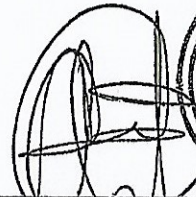
Bajo protesta de decir verdad declaramos que los Estados Financieros y sus Notas son razonablemente correctos y responsabilidad del emisor




PRESIDENCIA
2018-2021



LIC. JOSÉ PAULINO DOMÍNGUEZ
SANCHEZ
PRESIDENTE MUNICIPAL




LIC. MARÍA NELLY ALARCÓN GIL
TESORERO MUNICIPAL


TESORERÍA
ACTOPAN
2018-2021




C. LUCERO JAZMIN PALMEROS
BARRADAS
SINDICO

SINDICATURA
2018-2021




LIC. ADÁN SOTO VARGAS
REGIDOR

REGIDURÍA PRIMERA